

Что делать после курсов - 11 конкретных пунктов

"Что же мне делать дальше?!" - такой вопрос появляется сразу после получения сертификата или диплома базового обучения. Вот вы пришли домой, порадовались с родными и... как быть?

Ведь чаще всего вы идете учиться, не имея конкретного плана дальнейших действий. У вас нет ни опыта, ни знакомых работодателей...

Мы решили рассказать, что же делать дальше...

Как найти первых клиентов.....	2
Полезные сервисы	3
myTarget.....	4
Бесплатные графические редакторы	5
Бесплатные фотостоки	6
CRM – системы	7
Сервисы для рассылок в ВКонтакте	8
Как отследить комментарии в соцсетях.....	9
Сервис планирования дел.....	10
Бесплатный готовый шаблон клиентской базы.....	11

Как найти первых клиентов

1. В первую очередь расскажи о своем достижении ближайшему окружению – родственникам, друзьям.
2. Сделай рассылку по своей телефонной книге:

«Привет, я окончил курсы и сейчас являюсь сертифицированным специалистом! Возможно, тебе или твоим близким понадобятся мои услуги, буду рад помочь. По оплате – заплатишь столько, сколько считаешь нужным».

3. Закажи визитки, раздай их на работе, учебе, везде, где есть массовое скопление людей.
4. Заведи страницы в социальных сетях. Помни о том, что визуальная составляющая играет огромную роль, фотографии должны быть «вкусными», а информация под постами полезная – только в этом случае ты получишь доверие клиентов. Также не забывай периодически напоминать о себе в постах и сторис. Много клиентов приходит именно из соцсетей.
5. Создай свой сайт. Для начала можно, так называемую посадочную страничку, но потом все равно нужен будет личный сайт – это статус.
6. Создай свой блог. Можно в живом журнале или в других популярных блоговых сферах. Или прикрутите блог к своему сайту. И пишите в нем регулярно о своей работе, ощущениях, удачах и провалах. Но сделайте свой блог живым, желательно хоть несколько строк выкладывать каждый день.
7. Зарегистрируйся на профессиональных форумах. Участвуй в обсуждениях, имей свое мнение, прислушивайся к другим. На таких сайтах также находят клиентов.
8. Настрой контекстную (Яндекс.Директ) и таргетированную рекламу (ВК, Одноклассники)
9. Если потенциальные покупатели вашей услуги — пользователи ВКонтакте, удобнее всего рассказать о себе через рассылки.
*Как правильно продвигать себя и свой бизнес, можно узнать на курсах [создание и продвижение сайтов](#)
10. Организуй рабочий день. Google календарь поможет тратить меньше времени на планирование.
11. Веди клиентскую базу. Используй Excel или CRM-систему, чтобы не терять заявки и хранить историю работы с клиентами.

Полезные сервисы

Подборка наиболее полезных сервисов для бизнеса которые сэкономят время... Они помогут организовать продуктивную работу из любого места и в любых условиях

Мы намеренно не указываем, какими сервисами пользуется наша организация, ведь наша цель – рассказать, какие бывают сервисы и объяснить значение сервисов для бизнеса, а не мотивировать купить программный продукт определенной марки.

1. myTarget
2. Бесплатные графические редакторы
3. Бесплатные фотостоки
4. CRM – системы
5. Сервисы для рассылок в ВКонтакте
6. Как отследить комментарии в соцсетях
7. Сервис планирования дел
8. Бесплатный готовый шаблон клиентской базы

myTarget



- «Одноклассники»
- «ВКонтакте»
- Проекты Mail.ru Group
- Ресурсы партнерской сети

myTarget – это платформа от Mail.ru, предназначенная для размещения таргетированной рекламы.

Ее диапазон охватывает принадлежащие компании сервисы:

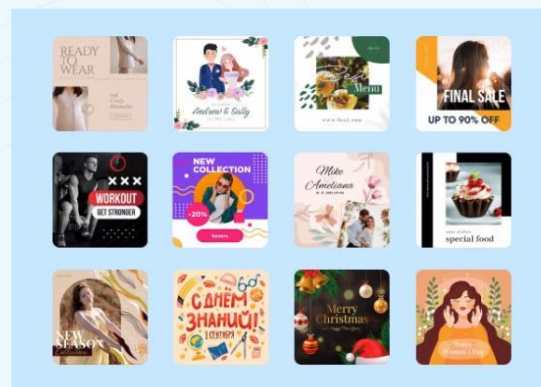
- ВКонтакте,
- Одноклассники,
- Мой мир и другие.

Особенностью сервиса является тонкая настройка показов рекламы, которая позволяет учитывать местоположение пользователя, его дату рождения, пол, достаток, увлечения и многое другое. >>>

Бесплатные графические редакторы

Легко создавайте профессиональные дизайны под любые задачи, даже без опыта

Выбирайте из 20 000 шаблонов и настройте их, как вам захочется



Если вы собираетесь продвигать и обрабатывать картинки на профессиональном уровне, создавать флаеры и другие промо-материалы, то знайте, что без специальных сервисов или программ не обойтись.

Самые продвинутые графические редакторы вроде инструментов компании Adobe стоят немалых денег. Но есть бесплатные и вполне достойные сервисы позволяющие очень быстро создавать классные посты для социальных сетей, видео, презентации, Сторис для Инстаграма и другие визуальные материалы, вплоть до оформления документов.

Топ 10 графических редакторов:

1. Canva
2. Elty
3. RelayThat
4. Visme
5. Pixlr
6. Wilda
7. WordSwag
8. Desygner
9. Pablo
10. Flyvi

Бесплатные фотостоки



Здесь можно найти и легально скачать бесплатные качественные изображения для своего блога, проекта или социальных сетей.

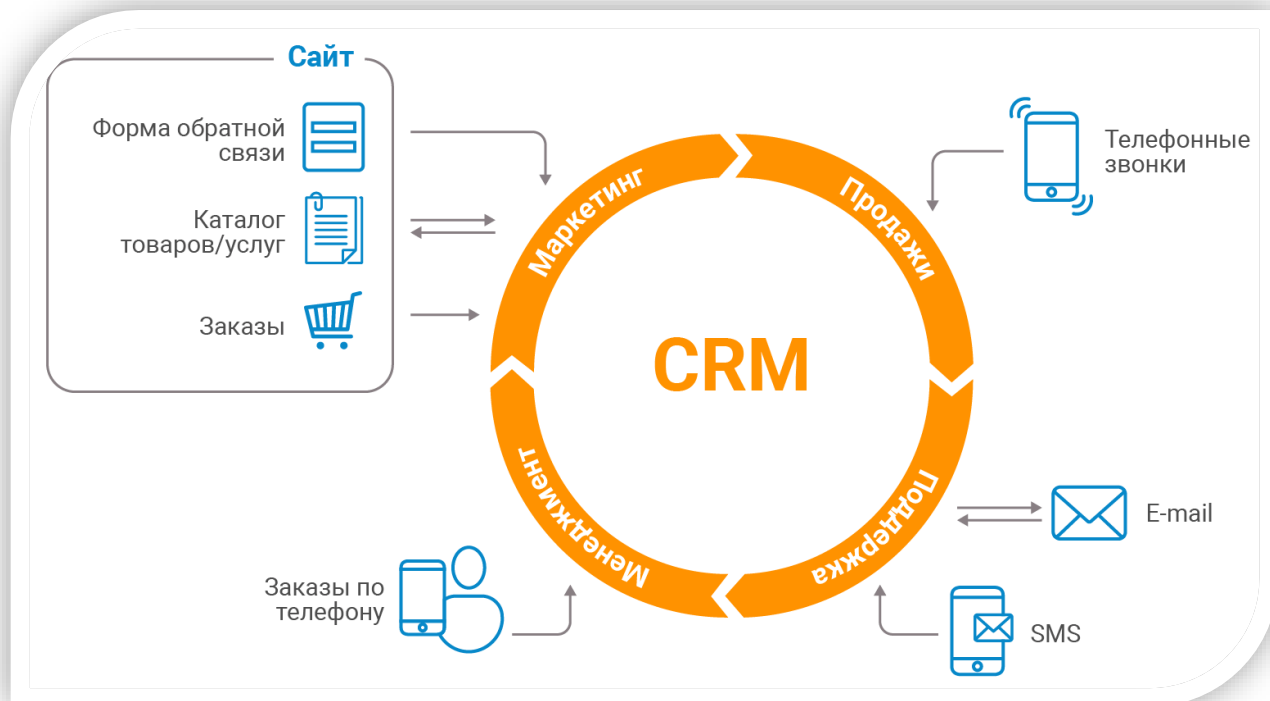
Вот только некоторые особенности фотостоков:

- более 1 000 000 изображений
- удобные поисковые фильтры
- огромная библиотека векторной графики и мокапов
- коллекции фотографий по цветам и темам

Топ 10 фотостоков:

1. Freepik
2. Stock Up
3. Gratisography
4. Burst
5. Life Of Pix
6. Superfamous
7. Unsplash
8. Magdeleine
9. Pexels
10. Pixabay

CRM – системы



CRM – система — это специальная программа для выстраивания отношений с клиентами.

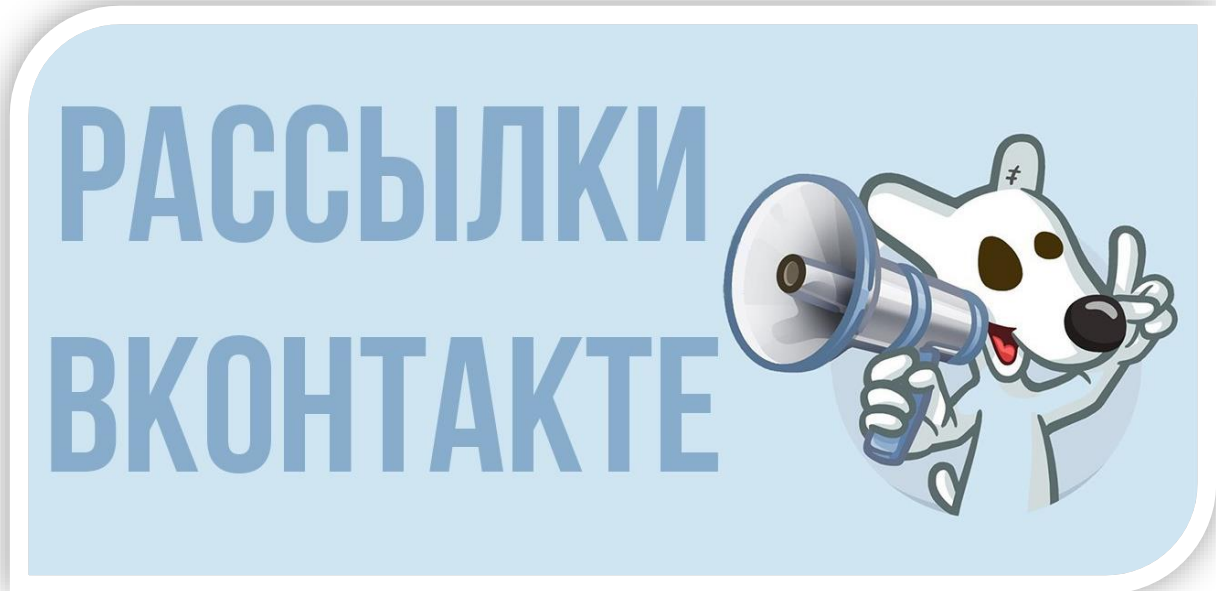
Вот только некоторые из ее функций:

- Ведение клиентской базы
- Контроль за сотрудниками
- Хранение документов, результатов переговоров
- Постановка задач: от руководства подчиненным, от клиента — ответственным
- Автоматизация продаж
- Удержание клиентов
- Аналитика продаж, клиентов, сделок
- Учет товарных запасов
- Отслеживание эффективности рекламы

Топ-5 CRM-систем России

Согласно анализу ABLAB за 2022 год, в топ-5 российских CRM-систем входят Битрикс24, amoCRM, Creatio, Salesforce и Мегаплан.

Сервисы для рассылок в ВКонтакте



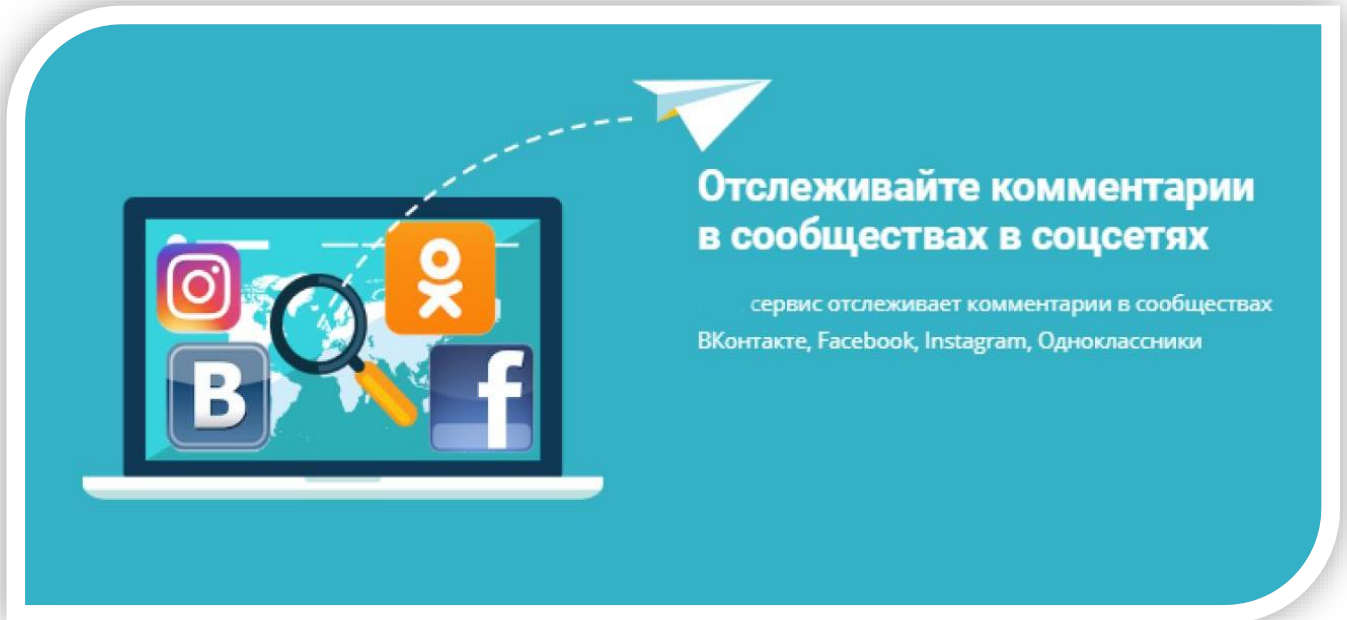
Рассылка сообщений в ВК – способ уведомления потенциальных покупателей и клиентов о поступлении нового товара, актуальных скидках или акциях в соцсети.

Самый востребованный метод привлечения клиентов и активной аудитории в ВКонтакте.

Топ-5 Сервисов для рассылок во ВКонтакте в России

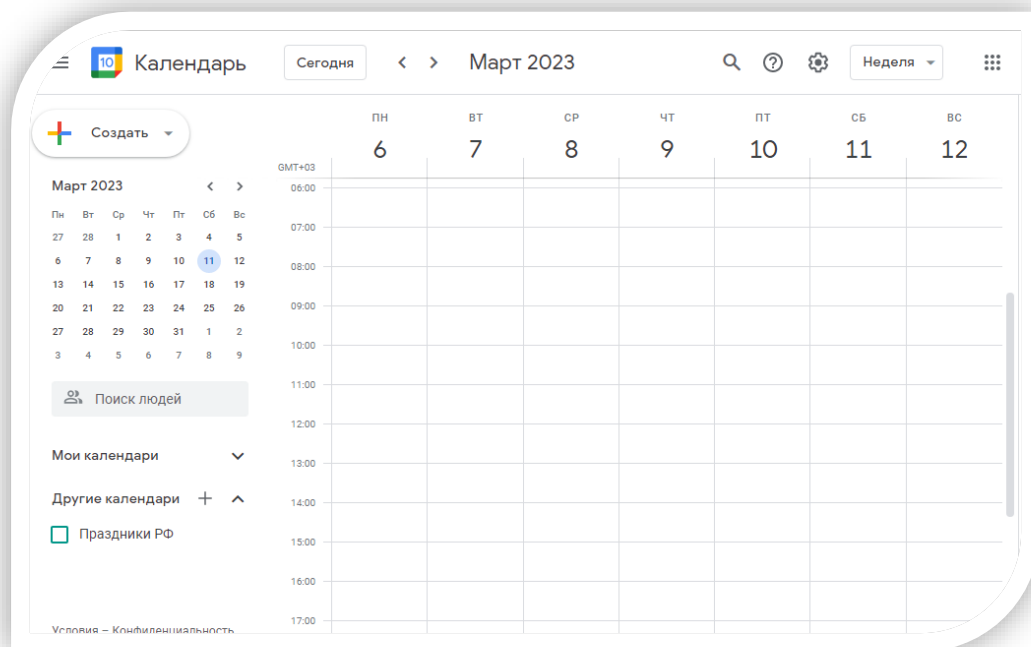
1. BotHelp
2. Senler
3. SendPulse
4. Gandy Mail
5. БроБот

Как отследить комментарии в соцсетях



Chotam - Сервис отслеживает комментарии в соцсетях под всеми материалами страницы: от постов до видео. Поддерживает ВКонтакте, Телеграм, Одноклассники, Viber, Instagram, Facebook, YouTube, Twitter, TikTok, Google Ads. Уведомления настраиваются в email, Viber, Telegram и в личку ВКонтакте. Позволяет всегда оставаться на связи с подписчиками и вовремя обрабатывать негатив.

Сервис планирования дел

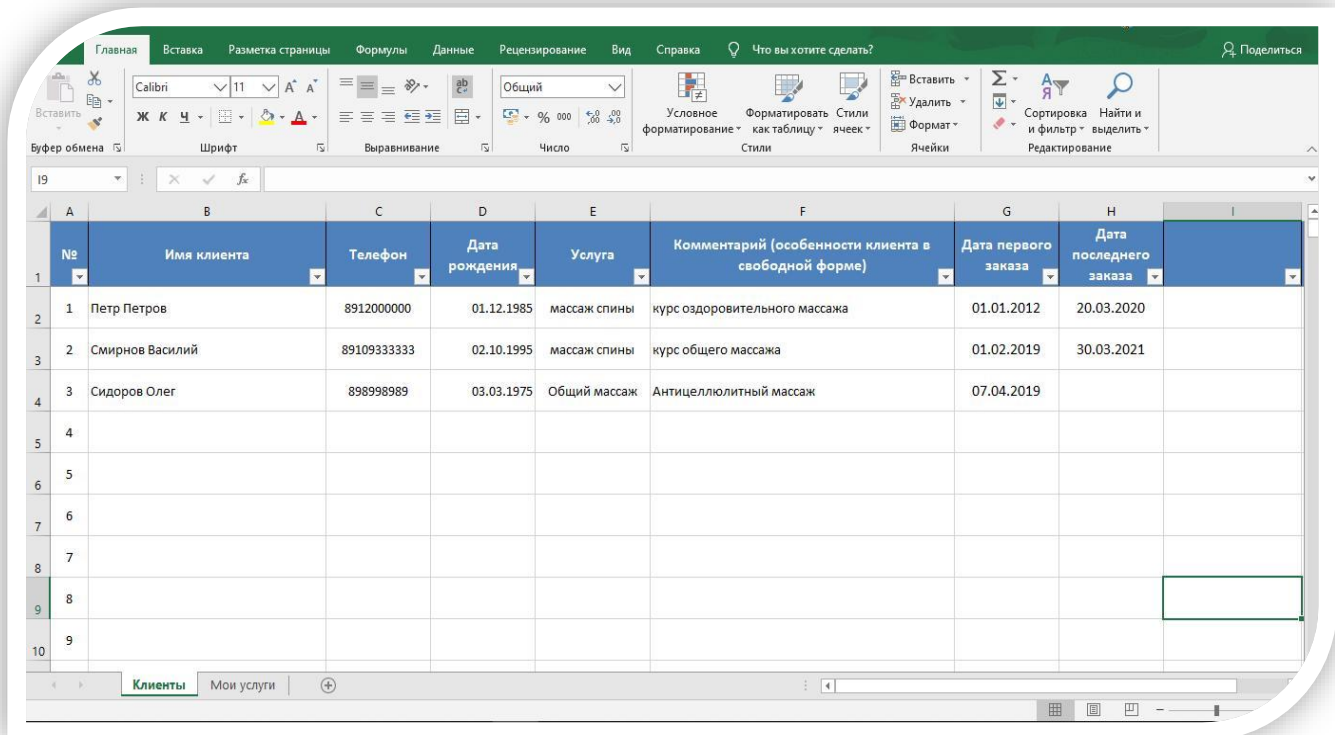


Google Calendar - удобный, простой в использовании и поэтому популярный сервис для ведения дел и планирования мероприятий. Он бесплатный, позволяет гибко настраивать свое расписание. >>>

Вот только некоторые из его функций:

- Синхронизирует ваше расписание в Google Календаре на компьютере, и на мобильном устройстве
- Добавляйте конкретные места встречи
- Делитесь своими календарями
- Создавайте отдельные календари для разных нужд
- Прикрепляйте вложения
- Оповещайте приглашённых по электронной почте
- Используйте «Google Задачи»
- Используйте горячие клавиши

Бесплатный готовый шаблон клиентской базы



№	Имя клиента	Телефон	Дата рождения	Услуга	Комментарий (особенности клиента в свободной форме)	Дата первого заказа	Дата последнего заказа
1	Петр Петров	8912000000	01.12.1985	массажи спины	курс оздоровительного массажа	01.01.2012	20.03.2020
2	Смирнов Василий	89109333333	02.10.1995	массажи спины	курс общего массажа	01.02.2019	30.03.2021
3	Сидоров Олег	898998989	03.03.1975	Общий массаж	Антицеллюлитный массаж	07.04.2019	
4							
5							
6							
7							
8							
9							
10							

Многие пользователи активно применяют Excel для создания базы данных в Excel по клиентам.

- Создавайте и редактируйте клиентскую базу онлайн бесплатно в [Google Таблицах](#)
- [Скачать](#)- готовый шаблон клиентских базы данных сделанный в Excel.